

旅するBJ アルバムサイトの使い方

もくじ

1. [基本の使い方](#) (このページからスタート)
2. [iPhoneからの投稿方法](#)
3. [Androidからの投稿方法](#)
4. [PCからの投稿方法](#)
5. [お問い合わせ先](#) (質問や削除依頼等)

本サイトへのアクセスについて

日本国外からのアクセスを制限しています。
そのため、以下のような時にアクセス出来ない場合があります。

【海外からアクセスしようとした】

→ 日本からのアクセスをお願いします

【VPNアプリ/サービス・広告ブロックアプリ等を使用している】

→ これらを一時停止してからアクセスして下さい (誤判定防止)

1. 最初に「[注意事項.md](#)」を開いて内容をお読み下さい。
その後、内容に同意する場合は[入口はこちら]に進みます。



2. フォルダリストが表示されます。
「誰でもなんでもフォルダ」と
「各走者専用のフォルダ」があります
ので、開きたいものをリストより
選んでください。

CRESROCK
MINISERVER> BJ_journey

公開共有 > 入口はこちら + 新規作成

注意：

ここは #旅するBJ の写真共有ページです。
みんなで思い出をシェアしつつ、あわよくばそれを元に何か楽しいことが出来
たらなと思っています！

必ずお読み下さい

トッページの「注意事項.md」を必ずご一読の上でご利用下さい。
本サイトご利用の方はこの注意事項をご理解・同意されたものとします。

タイプ 更新日時

名前

00_誰でもなんでもフ...

01_doraman

02_さとっち

03_flyman_thunder

CRESROCK MINISERVER File Stacker Service – Servicing by Airi N.
無料でアカウントを作成する

走者以外の方などで
TECH BJ関連の写真・動画を
アップしたい方はこちらを選択

走者の方が
旅の写真・動画をアップしたい場合は
自分の名前のフォルダを選択

2回乗られた方は走者順に従って
2つフォルダを用意してあります

3. フォルダを開くと、下図のような表示になり、
アップロードされている写真や動画を閲覧・ダウンロードする事が出来ます。
写真を大きく見たい場合は写真を選択してください。
ダウンロードしたいファイルがある場合はリストのチェックボタンで
欲しい写真を選んで **【アクション → ダウンロード】** を選択してください。

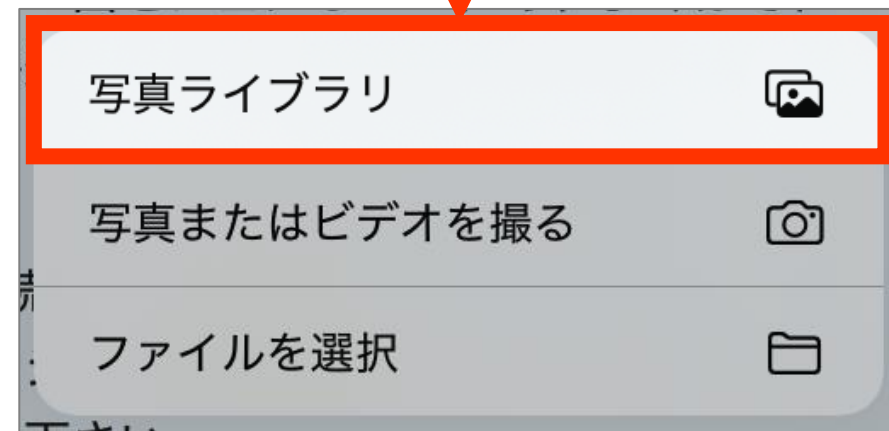
①欲しいファイルを選
んで...

②アクション→ダウンロ
ードを選択



iPhoneから写真や動画を投稿(アップロード)する方法

1. 投稿先のフォルダを開き、
画面上部の **【新規作成 → ファイルをアップロード】** を選択します。
その後、どこから投稿するかを聞かれるので**【写真ライブラリ】**を選択します。



2. ライブラリから投稿する写真を選びます。
選択後に右上の **【追加】** ボタンを選択すると投稿されます。



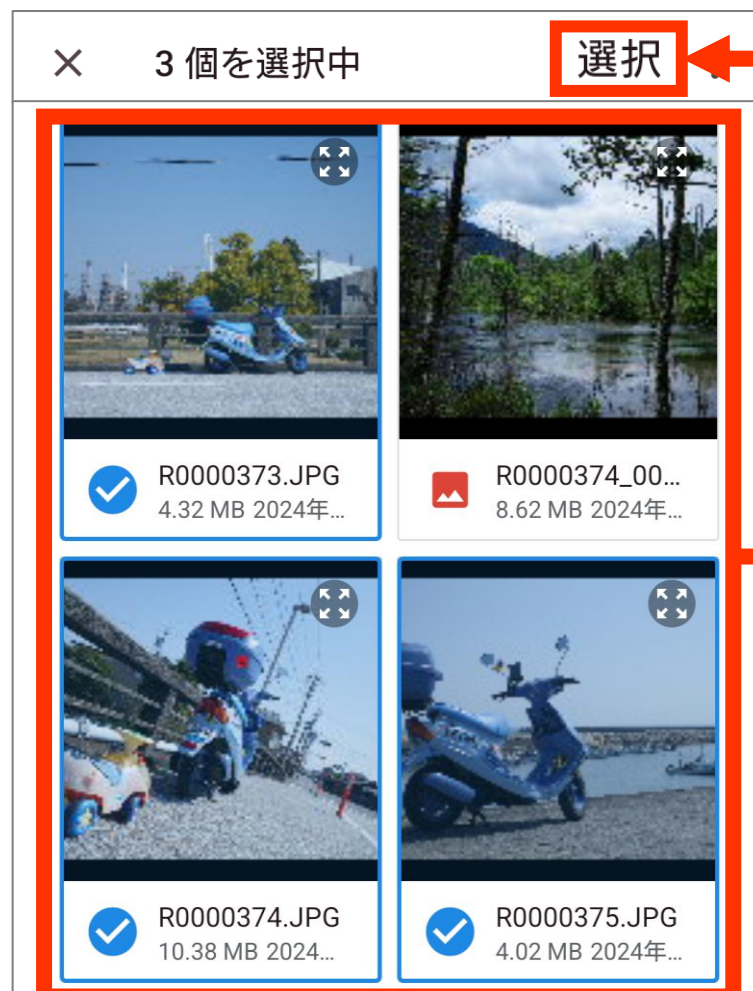
Androidから写真や動画を投稿(アップロード)する方法

※機種により画面上の表記が異なる場合があります。

1. 投稿先のフォルダを開き、
画面上部の **【新規作成 → ファイルをアップロード】** を選択します。
その後、どこから投稿するかを聞かれるので**【写真と動画】**を選択します。



2. ライブラリから投稿する写真を選びます。※長押しで複数選択が可能です。
選択後に右上の **【選択】** ボタンを選択すると投稿されます。



② **【選択】** をタップ

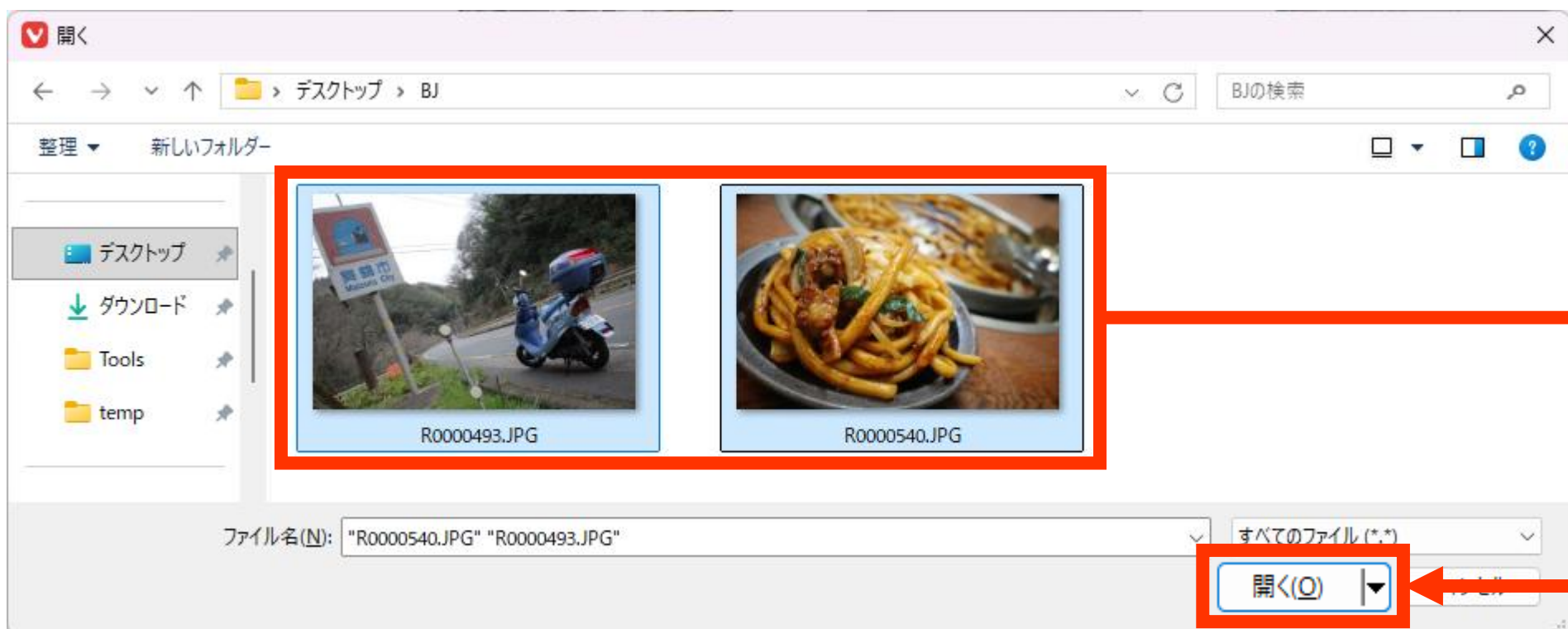
① **投稿したい写真を選んで...**
※長押しで複数選択可能

PCから写真や動画を投稿(アップロード)する方法 ①

1. 投稿先のフォルダを開き、画面上部の **【新規作成 → ファイルをアップロード】** を選択します。



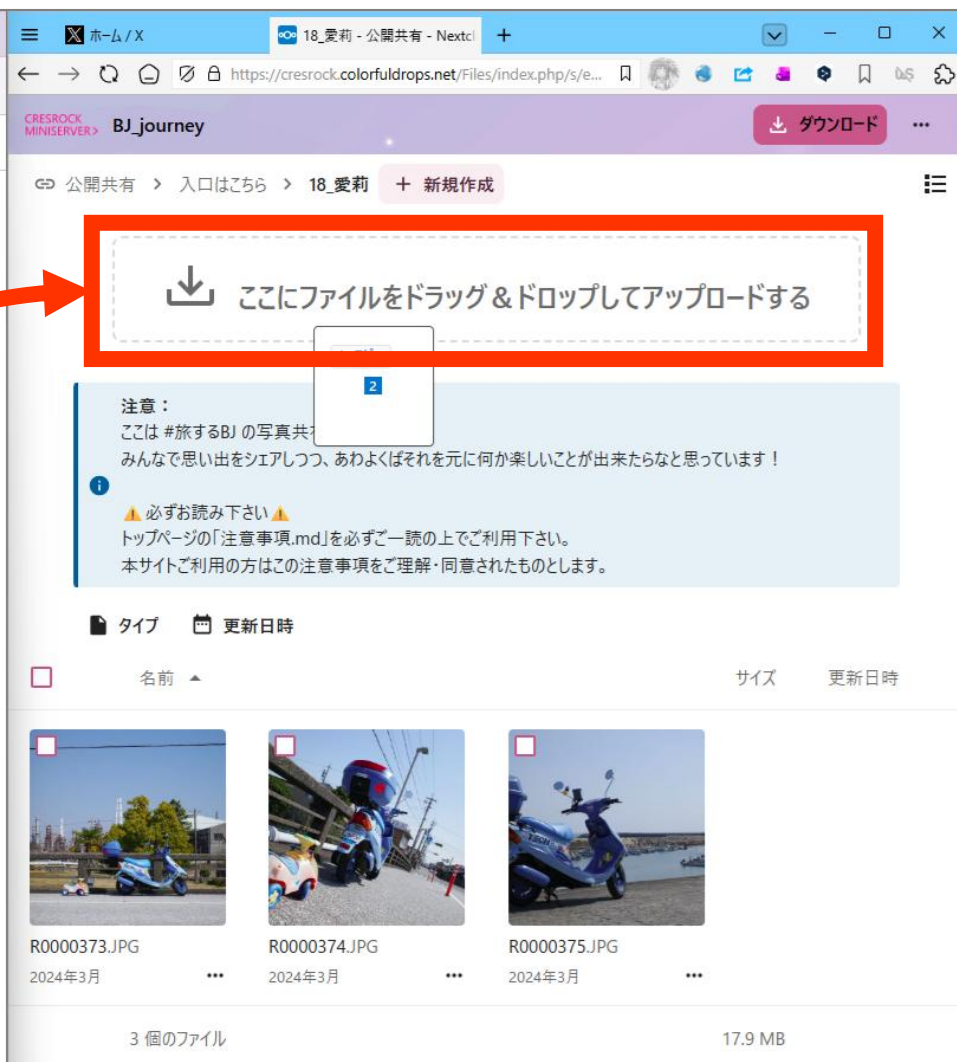
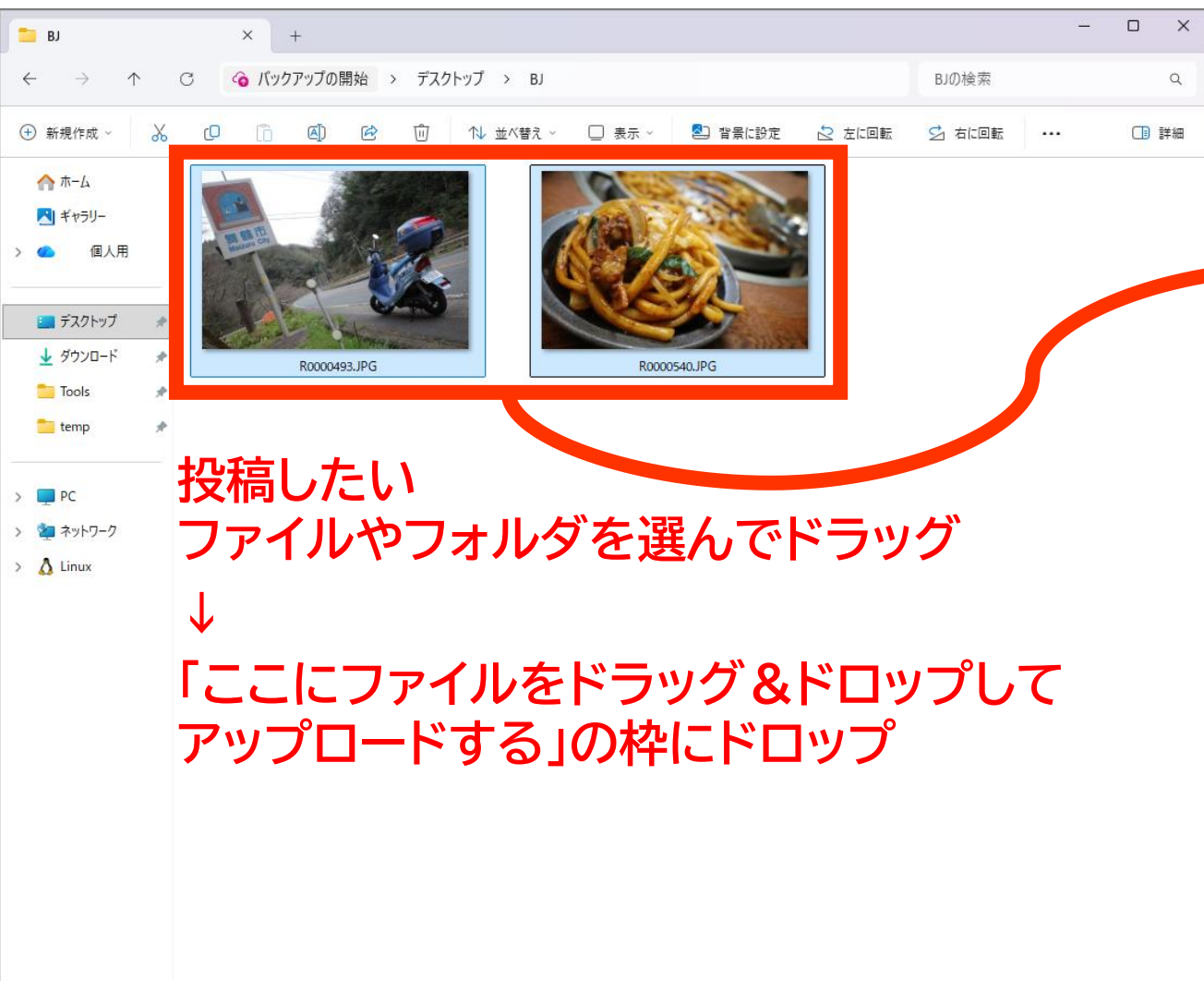
2. 投稿する写真を選びます。※ドラッグやCtrlキーを押しながらのクリックで複数選択が可能です。選択後に右下の **【開く】** ボタンをクリックすると投稿されます。



PCから写真や動画を投稿(アップロード)する方法 ②

PCの場合、ファイルやフォルダを直接ドラッグ&ドロップすることでも投稿出来ます。

投稿したいファイルやフォルダを選んでサイト上にドラッグすると、
[ここにファイルをドラッグ&ドロップしてアップロードする]と表示されます。
そこにカーソルを持って行ってドロップする(クリックボタンを離す)と
サイト上へ投稿されます。



投稿したい
ファイルやフォルダを選んでドラッグ
↓
「ここにファイルをドラッグ&ドロップして
アップロードする」の枠にドロップ

不明な点や削除依頼について

ご不明点やファイルの削除依頼がある場合は
以下のメールアドレスか、管理者である愛莉のXアカウントへどうぞ！

MAIL	techbj.18th[@]cdps.sakura.tv ※@前後のかっこを外してください ※返信の際は異なるアドレスからお送りします
X (Twitter)	Airi Nishigaki (@keinishi729 ds)

それでは、楽しい旅の記録にみんなで浸りましょう！

旅するBJ 写真共有サイト

<https://techbj-photoshare.pages.dev>